

^{EN} mini ionic hair dryer

^{KR} 마이티 미니 드라이어

amika:

mini ionic hair dryer

amika's Mighty Mini Dryer is mini but mighty thanks to its powerful 800 Watt motor. It delivers convenient on-the-go styling, whether for trips to the gym, in the office or while traveling, this is the perfect companion. The included finger diffuser delivers excellent results on curly, permed or fine hair while the concentrator nozzle allows even more targeted airflow for smoother drying results. Also, great for daily use on short hair.

maintenance instructions

Cleaning

Your dryer is virtually maintenance-free. No lubrication is needed. For proper operating performance, the dryer must be kept clean. When cleaning is needed, unplug the cord, and clean dust and lint from air intake openings with a small brush or the brush attachment of a vacuum cleaner. The outer surface of the dryer should be wiped clean with a cloth only.

Blocked or clogged air intake vents will cause the dryer to overheat. If overheating occurs, an automatic safety device will shut the dryer or the heat off to prevent damage or personal injury. If the unit or the heat cycles off, unplug the cord and allow the dryer to cool for 10 to 15 minutes before restarting. Make sure the air vents are clean. Concentrators and Diffusers should be cleaned with a damp cloth.

CAUTION: never allow the power supply cord to be pulled, twisted, or severely bent. Never wrap the cord tightly around the dryer. Damage will occur at the high flex point of entry into the dryer, causing it to rupture and short. Inspect the cord frequently for damage. Stop use immediately if damage is visible or unit stops or operates intermittently. If the cord or dryer is damaged or does not operate properly, return it for repair to an authorized service representative only. No repairs should be attempted by the consumer.

Storage

When not in use, your dryer should be disconnected and stored in a safe, dry location, out of reach of children. Do not wrap line cord around dryer. Allow the cord to hang or lie loose and straight at the point of entry into the dryer.

important safety precautions

When using electrical appliances, especially when children are present, basic safety precautions should always be followed, including the following:

READ ALL INSTRUCTIONS BEFORE USING. KEEP AWAY FROM WATER.

DANGER

As with most electrical appliances, electrical parts are electrically live even when the switch is off. To reduce the risk of death by electric shock:

1. Always unplug appliance immediately after using.
2. Do not use while bathing.
3. Do not place or store appliance where it can fall or be pulled into a tub or sink.
4. Do not place in or drop into water or other liquid.
5. If an appliance falls into water, unplug it immediately. Do not reach into water.
6. If the appliance falls into water, unplug it immediately. Do not reach into water.
7. Do not use if plug is loose in the outlet, as there may be risk of fire, electric shock, electrical shortage and burning.

WARNING

To reduce the risk of burns, electrocution, fire, or injury to persons:

1. Store out of reach of children in a safe dry location. Allow appliance to cool before storing.
2. An appliance should never be left unattended when plugged in.
3. Close supervision is necessary when this appliance is used by, on, or near children or individuals.
4. Use this appliance only for its intended use. Do not use attachments not recommended by the manufacturer.

5. Do not jerk or strain cord at plug connections.
6. Never operate this appliance if it has a damaged cord or plug, if it is not working properly, or if it has been dropped, damaged, or dropped into the water. Return the appliance to a service center for examination and repair.
7. Keep the cord away from heated surfaces. Do not wrap the cord around the appliance.
8. Never block the air opening of the appliance or place it on a soft surface such as a bed or couch, where the air openings may be blocked. Keep the air openings free of lint, hair, and the like.
9. Keep heated surfaces clean and free from dust, dirt and hair spray. If cleaning becomes necessary, disconnect the appliance from the power source and wipe the exterior with a damp cloth. Never use petrol, alcohol, or other abrasive cleaning substances.
10. Never use while sleeping.
11. Never drop or insert any object into any opening or hose.
12. Do not use outdoors or operate where aerosol (spray) products are being used or where oxygen is being administered.
13. Do not direct hot air towards eyes or other heat sensitive areas.
14. Attachments may be hot during use. Allow them to cool before handling.
15. Do not place appliance on any surface while it is operating.
16. While using the appliance, keep your hair away from the air inlets.
17. Do not use an extension cord with this appliance.
18. Do not operate with a converter.

마이티 미니 드라이어

아미카 마이티 미니 드라이어는 작지만 강력한 800와트 모터를 장착하고 있습니다. 사무실에서도, 여행 중이거나 운동 후에도 편리하게 즉각적인 스타일링이 가능한 완벽한 제품입니다. 무료로 동봉 제공하는 핑거 디퓨저는 보다 부드러운 드라이를 위한 집중된 바람을 나오게 하므로 곱슬, 파마, 직모에 상관없이 좋은 스타일링이 가능합니다. 또한 짧은 스타일에도 매일 사용할 수 있습니다.



사용 방법

유지관리

마이티 미니 드라이어는 사실상 별도의 관리가 필요 없으며, 어떠한 윤활유 역시 필요 없습니다. 단지 적절한 작동을 위해 깨끗한 유지만 필요합니다. 청소가 필요할 경우 코드를 빼고, 작은 솔이나 진공청소기에 부착되어 있는 솔을 사용하여 공기 흡입구에 붙어있는 먼지를 제거하고 닦아주세요. 드라이어 표면은 천을 사용하여 깨끗하게 닦아주세요. 막혀있거나 좁아져 있는 공기 흡입구는 과열을 야기합니다. 물론 과열이 되면 제품손상이나 사용자의 부상을 막기 위해서 자동 안전장치가 드라이어를 차단하여 열을 식혀줄 것입니다. 제품의 열이 차단되면 플러그를 뽑고 다시 시작하기 전 10-15분 드라이어를 식혀주세요. 공기 흡입구가 깨끗한지를 확인하고 컨센트레이터와 디퓨저를 젖은 수건으로 청소해 주세요.

주의: 전원코드를 절대로 잡아 빼고, 꼬이게 하거나 심하게 구부리지 마세요. 드라이어를 전기선으로 타이트하게 감지 마세요. 드라이어에 연결되어 있는 고리 부분이 파열되거나 전기의 누전, 단전 등 손상이 발생할 수 있습니다.

손상여부를 판단하기 위해 자주 코드를 살피세요.

손상이 감지되거나 전원이 켜졌다 꺼졌다 할 경우에 즉시 사용을 멈추세요. 드라이어나 코드가 손상됐거나 작동되지 않을 경우 공인된 서비스 센터(1577-5316)로 수리를 보내주세요. 소비자 스스로 절대로 수리하지 마세요

보관

드라이어를 사용하지 않을 경우, 전원을 빼고 어린이의 손이 닿지 않는 안전하고 건조한 장소에 보관하세요. 전기선으로 드라이어를 감지 마시고, 느슨하게 걸어 보관하세요.

안전사고예방 경고

전기제품을 사용할 때, 특히 어린이가 있을 경우, 다음에 있는 기본 안전수칙을 반드시 따라야 합니다.

사용하기 전에 모든 설명서를 읽어보세요. 물에 닿지 않게 하세요.

위험

대부분의 전기제품처럼 스위치가 꺼져있더라도 전기부품은 전기는 작동 중입니다. 전기충격으로 인한 감전사를 주의해야 합니다.

1. 사용 후에는 항상 플러그를 즉시 빼세요.
2. 목욕 중에는 사용하지 마세요.
3. 목욕탕이나 싱크대 근처에 제품을 놓거나 보관하지 마세요.
4. 물이나 다른 액체가 떨어질 수 있는 곳에 보관하지 마세요.
5. 제품을 젖은 손으로 만지지 마세요.
6. 제품이 물에 빠졌다면 즉시 플러그를 빼고 물에서 빼주세요.
7. 플러그가 전기 콘센트가 헐거워져 있다면 화재위험, 감전, 단전, 화상을 야기할 수 있으므로 사용하지 마세요.

경고

화상, 감전사, 화재, 개인 상해를 주의해야 합니다.

1. 어린이의 손이 닿지 않도록 안전하고 건조한 장소에 보관하세요. 보관하기 전에 열을 식혀 주세요.
2. 플러그인 되어 있을 경우에는 자리를 비우지 마세요.
3. 어린이가 근처에 있거나 어린이 혼자 사용할 경우 면밀한 감독이 필요합니다.
4. 이 제품을 필요 용도로만 사용해야 합니다. 제조사에 의해 허락되지 않은 어떤 부착물도 사용하지 마세요.
5. 플러그에 꽂혀있는 전기선을 갑자기 잡아당기지 마세요.
6. 코드나 플러그가 손상되었다면 제품을 사용하지 마세요. 작동하지 않거나, 떨어져 손상 되었거나, 물에 빠졌다면 절대 임의로 작동시키지 마시고 서비스센터에 문의하세요.
7. 열이 나는 표면으로부터 전기선을 멀리 해주세요.
8. 제품의 흡입구를 막거나 침대, 소파 같은

- 흡입구가 막힐 수 있는 곳에 놔두지 마세요. 흡입구에 천이나 머리카락 등 유사물질로 막히지 않도록 해야 합니다.
9. 열이 나는 표면을 깨끗하게 하고 먼지나 헤어 스프레이로부터 멀리 놓아주세요. 청소가 필요하다면 전원코드를 뽑고 외부를 젖은 천으로 닦으세요. 기름이나 알콜, 연마제로 닦지 마세요.
 10. 잠자는 동안 사용하지 마세요.
 11. 흡입구에 어떤 물질이라도 삽입하지 마세요.
 12. 야외, 살충제가 사용되는 곳, 산소가 취급되는 곳에서 제품을 작동시키지 마세요.
 13. 눈이나 열에 민감한 신체부위에 직접 뜨거운 열기를 사용하지 마세요.
 14. 사용하는 동안 뜨거우므로 제품을 만지지 마세요. 만지기 전에 제품을 식혀 주세요.
 15. 작동하는 동안 표면 위에 어떤 제품도 놓지 마세요.
 16. 제품을 사용하는 동안 머리카락을 공기 흡입구와 멀리 해주세요.
 17. 이 제품과 같이 연장 코드선을 사용하지 마세요.
 18. 전압변환기와 같이 사용하지 마세요.

 전기용품안전 관리법에 의한 표시 


안전인증번호 : HU071936-17002A


제 품 명 칭 : 모발건조기 수입업자명 : (주)네이처블루
 모 델 명 : KF-3028 제 조 년 월 : 2018년 1월
 정 격 전 압 : 220V, 60Hz, 700W 제 조 국 : 중국OEM

주의사항


- 본 전기기기는 욕조, 대야, 또는 기타용기내에 담고있는물 근처에 절대 사용하지 마십시오.
 - 코드 손상 및 제품고장 발생시 A/S 및 대리점을 이용하시기 바랍니다.
 - 어린이의 손에 닿지 않는곳에서 사용 및 보관하십시오.
 - 제품 사용전에 안전을 위하여 반드시 사용설명서를 참고하여주시기 바랍니다.
- 주소 : 인천광역시 연수구 송도미래로 30, 비-606(송도동, 송도스마트밸리지식산업센터)
 A/S : 1577-5316

 facebook.com/amikakorea

 twitter.com/amikakorea

 pinterest.com/amikakorea

 youtube.com/amikanyc

 amikakorea.blog.me

 Instagram.com/amikakorea

1577-5316
info@amika.co.kr